

サイズ計算 $できあがり長辺 = できあがり短辺 \times 3$

縫い代は4辺 1.5cm (横布で両端耳を使う場合縫い代不要)

(縦方向に裁断し片側耳を使う場合の縫い代は 1cm)

裁断長辺 = (裁断短辺 - 3) × 3 + 3

裁断短辺 = (裁断長辺 - 3) ÷ 3 + 3

布の長さいっぱい使う場合

布幅いっぱい使う場合

※片方耳 短辺 = (長辺 - 3) ÷ 3 + 2.5


※両方耳 短辺 = 長辺 ÷ 3 + 3

	弁当包みサイズ				大きいサイズ エコバッグ			
短辺	23	24	25	26	29	32	38.4	39
長辺	63	66	69	72	81	90(手拭)	106	108(広幅)

広幅 130cm で 8枚

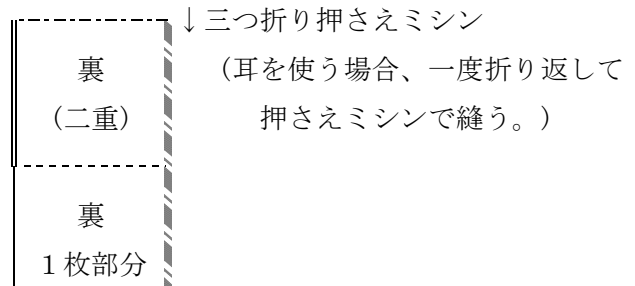
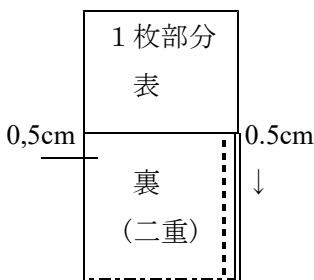
作り方

①両端を 0.7cm 三つ折りし、押さえミシンで縫う。



②長辺の片側を折り返し、3分の1の印から 0.5~1cm 上と端をあわせる。片側だけ、布端から 0.5cm の所を縫う。

③②で縫ったわの端から、二重部分と1枚部分を続けて、0.7cm 三つ折り端ミシンで縫う。



④ 反対側を逆向きに折り返し、同様に縫う。

⑤弁当箱の底面にあわせて使う場合は、底に三角マチを縫う。(大きい針目で縫う。)